

英語は道具です。何の道具でしょう…？

…

…

答えは、コミュニケーションの道具です。

コミュニケーションとは、自分のことや考えを話したり書いたりして相手に伝え、相手のことや考えを聞いたり読んだりして知り、お互いへの理解を深めることです。英語という道具を使えば、それが世界中の人々とできるようになります。

英語学習の第一歩は、自分のことを伝えたい、相手のことを知りたいと思うところから始まります。まずは、そのためのコミュニケーション力をみがいていきましょう！

そこで、この臨時休業中の英語の課題は、コミュニケーション力を身につけるための課題を用意しました。実際に家で英語の教科書を開いて、授業を楽しみにしている人も多いと思います。学校での授業が再開したら、今回の課題をもとに授業を進めていきますので、「自分だったら、この場面でどんなことを伝えたいかな」「この状況だったらどんな会話をしてみたいかな」と、想像力をふくらませながら取り組んでみてほしいと思います。

授業でたくさん英語を使って英語力もコミュニケーション力も上げていきましょう！！


ALTの先生に自己紹介をしよう!

西中原中学校には、アメリカから来た2人のALTの先生がいます。英語の授業で会えるのが楽しみですね! 先生たちに自分のことを知ってもらうために、自己紹介をしてみよう! ふき出しの中に、自分のことを紹介するセリフを日本語で書いてみよう。

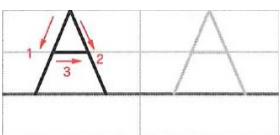
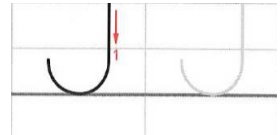

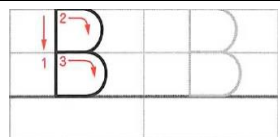
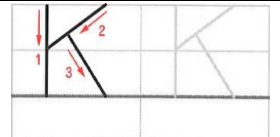


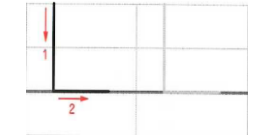
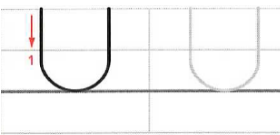
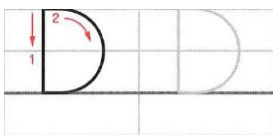
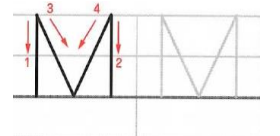
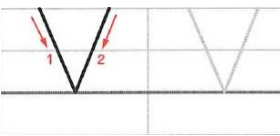
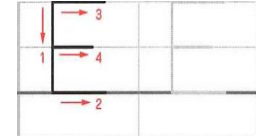
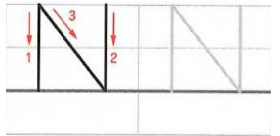
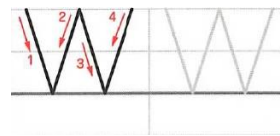
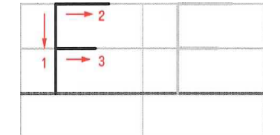
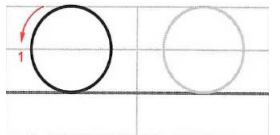
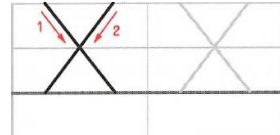
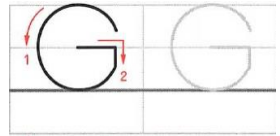
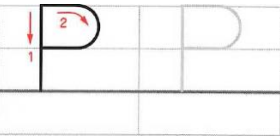
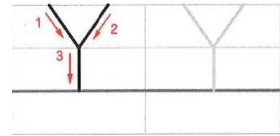
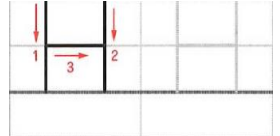
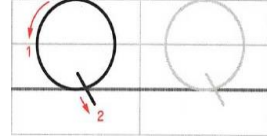
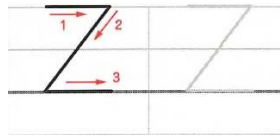
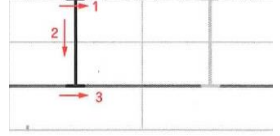
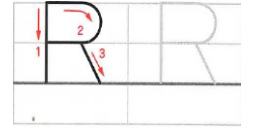
あなた

もっと伝えたいことがあったら、ふきだしを自分で増やして書いてみよう!

英語の教科書P7に自己紹介のヒントがあるよ!



書き順をよく見て、まねして書いてみよう!

①		⑩		⑱	
②		⑪		⑲	
③		⑫		⑳	
④		⑬		㉑	
⑤		⑭		㉒	
⑥		⑮		㉓	
⑦		⑯		㉔	
⑧		⑰		㉕	
⑨		⑱			

みんなが好きな食べ物をアルファベットで表しました。ひらがなで書いてみよう!

(1) natto (2) tempura (3) ramen

(1)		(2)		(3)	
-----	--	-----	--	-----	--

