

# 平成29年度 学校教育アンケート集計結果

児童・保護者の皆様の声を、来年度の学校づくりに生かしていきたいと考えています。

## ◇アンケートの方法について

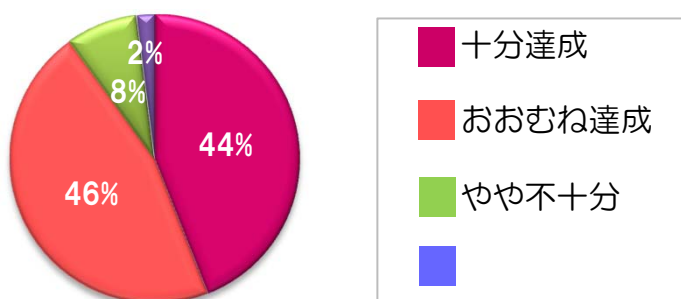
1. 保護者の方には、お子様一人一人の様子を見取り、お答えいただきました。
2. 児童への設問は保護者用をわかりやすく文章化し、担任が補足説明を行いました。
3. 保護者の方への設問は、1～17まであります。児童は、設問1～14までとなっています。  
(※この報告の設問は、保護者用を表記しています。)
4. 設問は、学校経営方針・4つの重点から構成されています。
  - I. 学びを楽しむ学校 (設問 1～6)
  - II. 豊かな心でふれ合う学校 (設問 7～11)
  - III. 健康で居心地のよい学校 (設問 12～14)
  - IV. 共に歩みつながら合う学校 (設問 15～17)
5. 評価規準は、以下の4つで行いました。  
[A:十分達成している B:おおむね達成している C:やや不十分である D:不十分である]

## ◇アンケートの集計(グラフ)について

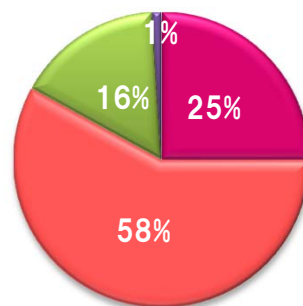
- 児童・保護者のグラフは、学年のアンケート回収数をもとに集計しグラフ化したものです。回収数については、最終ページに載せてあります。

### 設問1. 「学習に意欲的に取り組んでいる。」

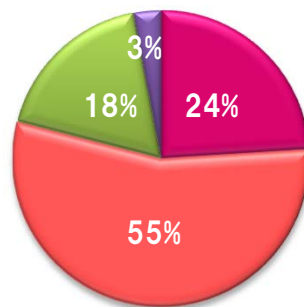
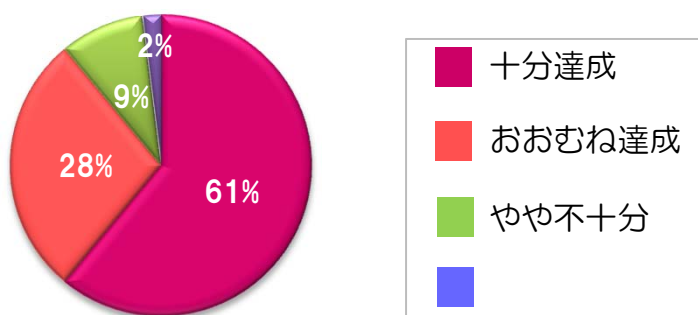
#### ◇児童◇



#### ◆保護者◆

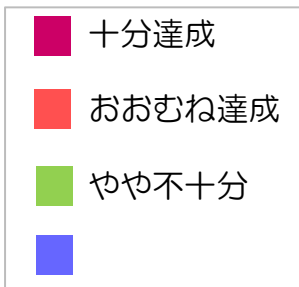
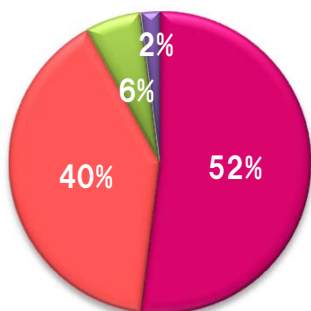


### 設問2. 「読む力・書く力がついてきている。」

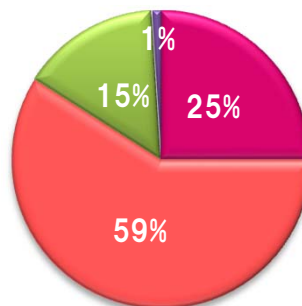


設問3. 「計算する力がついてきている。」

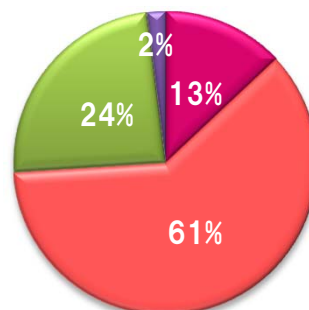
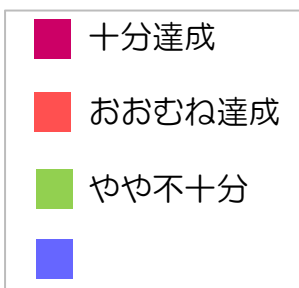
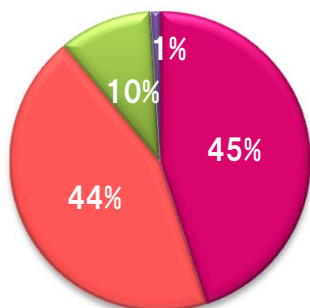
◇児童◇



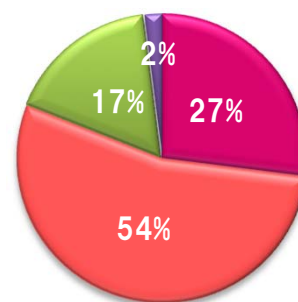
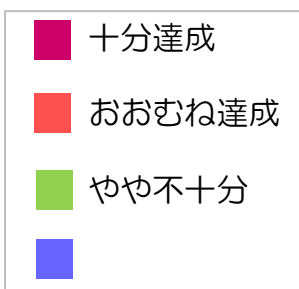
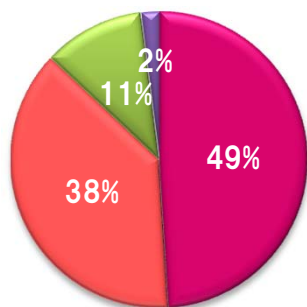
◆保護者◆



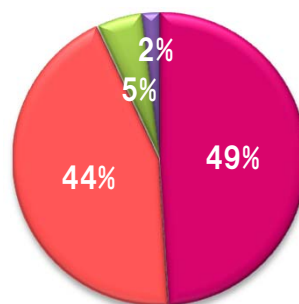
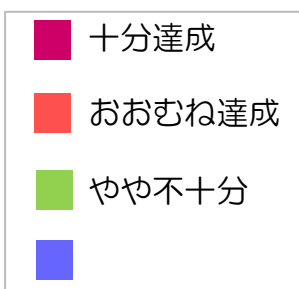
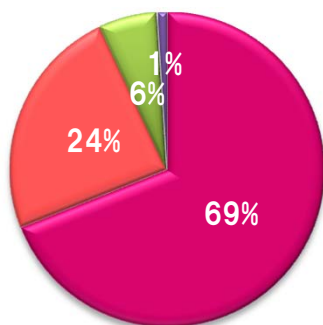
設問4. 「問題を解決する力がついてきている。」



設問5. 「自分の良さや努力する喜びを感じている。」

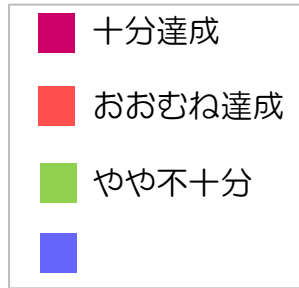
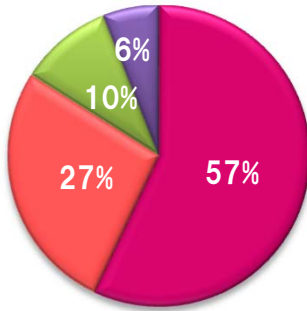


設問6. 「クラスや交流級の友だちと楽しく過ごすことができている。」

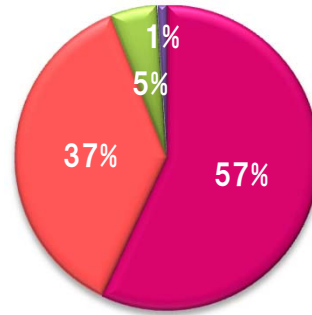


設問7. 「学校に楽しく行っている。」

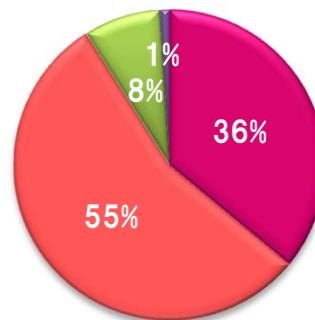
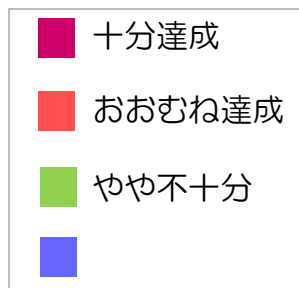
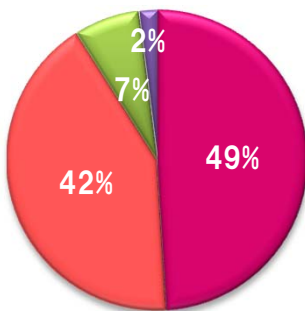
◇児童◇



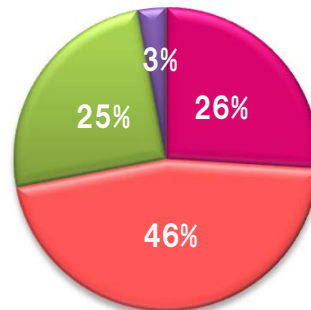
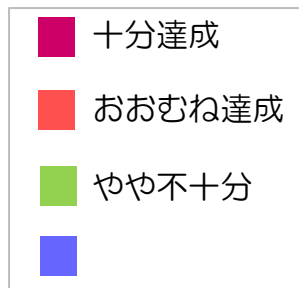
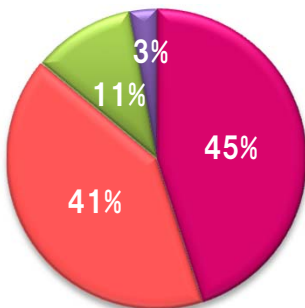
◆保護者◆



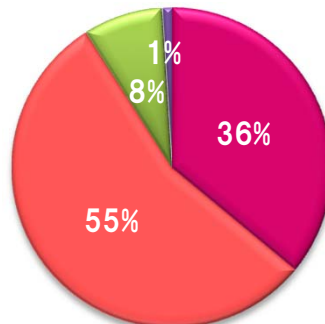
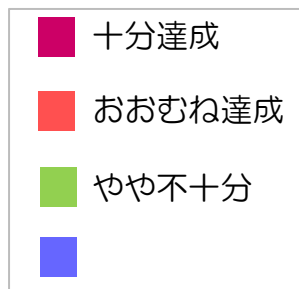
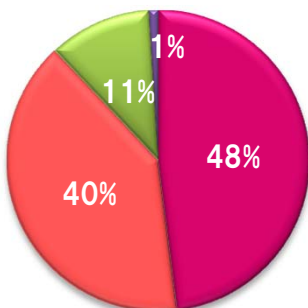
設問8. 「誰にでも優しく接し、親切にしようとする心が育ってきている。」



設問9. 「すすんであいさつができています。」

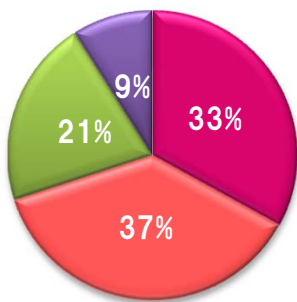


設問10. 「縦割り活動や行事などを通して、他学年との交流ができています。」

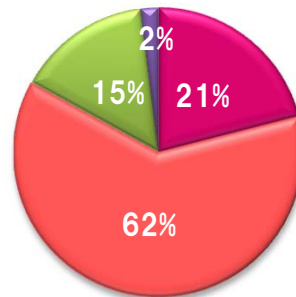


設問11. 「子どもや保護者が抱えている様々な悩みや問題に積極的に取り組んでいる。」

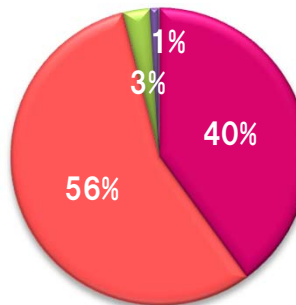
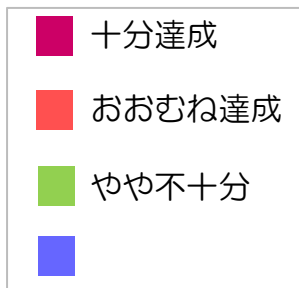
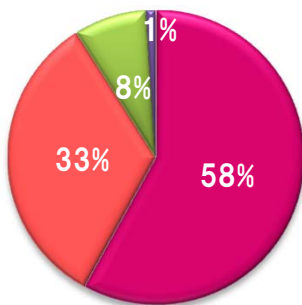
◇児童◇



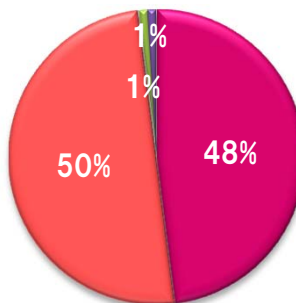
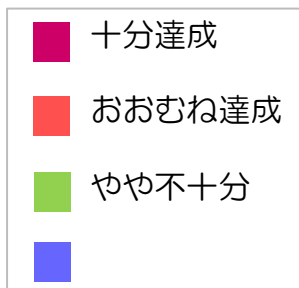
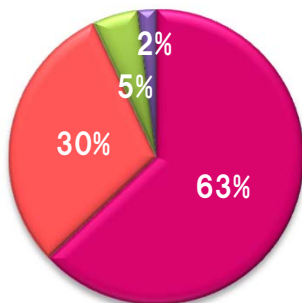
◆保護者◆



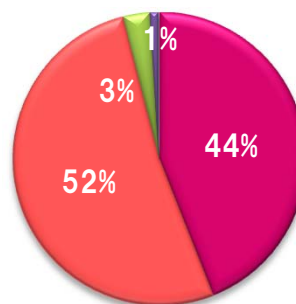
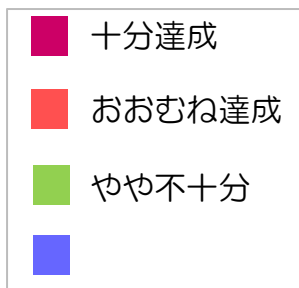
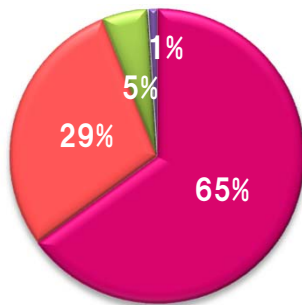
設問12. 「子どもの安全を配慮した取り組みがなされている。」



設問13. 「給食指導や食育、キラキラタイムなどを通して、子どもの健康に配慮した取り組みがなされている。」

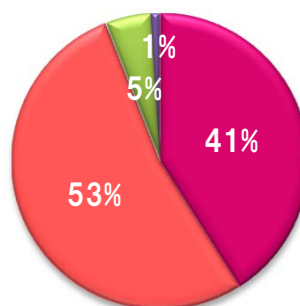
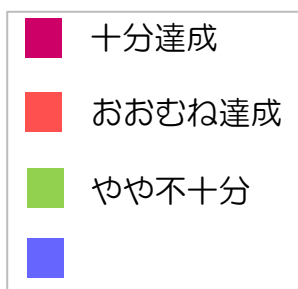
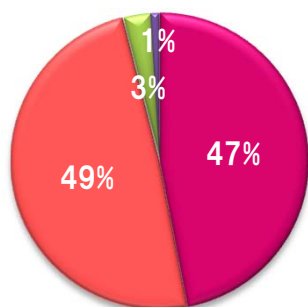


設問14. 「当番活動や係活動、話し合いなどの学級活動を通して、協力、協働の気持ちや実践力が育ってきている。」

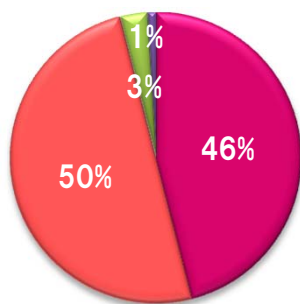


設問15. 「学校説明会、学年・学級懇談会、個人面談などを通して、保護者と  
の対話に努めている。」

設問16. 保護者と共に教育活動に取り組んでいる。



設問17. 「PTA・おやじの会による体験活動を通して、地域の文化・人材の導入に努めている。」【保護者】



学年	児童数	回収数	回収率
1年	63	55	87.3%
2年	51	51	100.0%
3年	75	68	90.7%
4年	76	66	86.8%
5年	61	57	93.4%
6年	69	46	66.7%
全体	395	343	86.8%