








新城小学校 5年生
家庭学習（5月18日～22日）について

※家庭学習マニュアル⑤と同じ内容になっています。

教科等	単元 題材名	教科書等の ページ	学習内容	2次元コード ICT・動画等
国語	教えて、 あなたのこと	国語5年 12～13ページ	教科書12ページの「教えて、あなたのこと」を読み、活動のしかたをたしかめましょう。 プリントにそって、お家の人とインタビューをし合います。最後に心に残ったことをまとめます。	
	和語・漢語・ 外来語	国語5年 58～59ページ	プリントにそって、教科書を読みながら考えていきましょう。③は国語辞典を使用します。	
社会	日本の国土の すがた	社会5年 12～17ページ	プリントの流れにそって、教科書を読み、問題に答えていきましょう。うら面は日本の国土について分かったことをまとめていきます。NHK for schoolの「日本の国土を調べよう」を見たり、教科書やインターネットで調べたりして分かったことを書いていきましょう。	NHK for school 「日本の国土を調べよう」 
算数	整数と小数	算数5年 10～12ページ	「整数と小数」の学習プリントです。今回から5年生の学習内容です。復習問題があるので、習ったことを思い出しながら取り組んでください。	
理科	天気の変化④ ー1・2	理科5年 14～16ページ	教科書の資料から気づいたことをもとに書いていきます。NHK for schoolの映像を参考にみて取り組んでみましょう。	NHK for school 
英語	Hello, friends.	NEW HORIZON 10、11、14ページ	教科書にあるQRコードを読み取り、英語を聞いて考えましょう。できるはん <small>めいし</small> 囲で無理なく取り組みましょう。オリジナル名刺も作ってみよう。	
家庭科	私の生活、 大発見	家庭科5年 6～7ページ	教科書6～7ページを読みましょう。家で過ごす時間が多くなっている今、家にはどのような仕事があって、どのように役わり分たんをしているのか、わが家ウォッチングレワークシートにまとめましょう。	
音楽	「こいのぼり」 など		教科書の2次元コード（QRコード）や「教育芸術社自宅支援コンテンツ」で曲をきくことができます。「こいのぼり」他、たくさん曲をきいておぼえましょう。また、4年生で習ったリコーダーの曲も練習しましょう。	 教育芸術社コンテンツ