




新城小学校 5年生  
家庭学習（5月11日～15日）について

※家庭学習マニュアル④と同じ内容になっています。

教科等	単元 題材名	教科書等の ページ	学習内容	2次元コード ICT・動画等
国語	季節の言葉1 春の空	国語5年 36～37ページ	コラム「平安時代へ、ごしょうたい」を読みます。その後、季節の言葉1のプリントにそって取り組みましょう。「春はあけぼの」の例を、HPに掲載しています。参考にしてください。	光村図書のHPで教科書の朗読が聞けます。 
	見立てる	国語5年 46～47ページ	プリントにしたがって①～④に組み込みましょう。 (解答例のプリントがあるので、組み込んだ後に見てください。)	
	(漢字の学習)	漢字スキル 21～26ページ	①音・訓、漢字を使った文、熟語を2回ずつ読む。⇒②書き順をたしかめて、指でなぞる。⇒③2回、鉛筆でなぞって書く。⇒④上の字をたしかめながら、ていねいに書く。⇒⑤(できたら)漢字ノートに練習。	
社会	日本の国土と 世界の国々	社会5年 8～13ページ	教科書8ページから13ページまでを読みましょう。また、NHK for schoolの「世界の大陸と海洋(約1分の短い動画)」を見てみましょう。そして、教科書や地図帳を参考にして、プリントに取り組みます。興味のある国調べは、インターネットを活用してください。	NHK for school 「世界の大陸と海洋」 
算数	分数の大きさ とたし算、ひき算	算数4年 112～116ページ	「分数の大きさとたし算、ひき算」の学習プリントです。分数の学習は、これで最後です。④～⑥は答えを見て丸つけをしましょう。	
理科	天気を予想しようー1	理科5年 12～16ページ	1枚目の「天気の変化(両面)」をよく読みましょう。裏面の①にしたがって、観察カード1～3に取り組みます。(空を見て、天気を調べる ⇒ その時の気象情報を調べて、観察カードにはる ⇒ 気付いたこと、予想したことを書く)最後に②に取り組みます。	
図工	わく枠アート		もらった相手が喜ぶような枠飾りを描きましょう。テーマは「楽しい学校生活」です。1～2枚描いて、提出します。	
体育	運動カード			