

がんばりガード


もってきてくれたかだいを一つひとつ見て、
みんながんばったんだなとうれしくなりました。
先生たちもみんなのために、がんばります!!!


5月 20日 (水) ~ 5月 26日 (火)





音読は「言葉で遊ぼう」
を読もう!

1日4つつやろう! ばんごうが書いてあるものはじゅんばんにやってね。

<p>国語プリント① 「言葉で遊ぼう」 教科書を読んで、 内ようをプリント に整理しよう。</p>	<p>国語プリント② 「言葉で遊ぼう」 教科書を読んで、感 想を書いたり、言葉 遊びの文を作ったり しましょう。</p>	<p>国語プリント③ 「かん字のカシート」 ていねいにかん字を 書きましょう。わか らなかった字は答え を見てうつしましよ う。</p>	<p>漢字ドリル 12 漢字ドリルの問だ いをよくみて、漢 字ノートに練習し よう。書き方見本 をみてね。</p>	<p>書写ノート 2~7ページをや ろう。心をおちつ けて、ていねいに 書こう。</p> 
--	---	---	--	---

<p>計算ドリル 32、33 らくらくノートにや ろう。丸つけもしよ う。まちがえたとこ ろはふくしゅうしよ う。</p>	<p>算数プリント③ 教科書 82 ページを 見て、「ぼうグラフ」 を書いてみよう。お わったら丸つけをし よう。</p>	<p>計算ドリル 34 らくらくノートにや ろう。丸つけもしよ う。まちがえたとこ ろはふくしゅうしよ う。</p>	<p>算数プリント④ 教科書 84、85 ページ を見て、「ぼうグラフ」 を書いてみよう。 おわったら丸つけを しよう。</p>	<p>計算ドリル 35 らくらくノートにや ろう。丸つけもしよ う。まちがえたとこ ろはふくしゅうしよ う。</p> 
--	--	---	---	---

<p>「めざせ!社会科 の達人!!」 達人への道~その1 自分の家から学校ま で歩くときの道じゅ んをイラストや言葉 でつたえよう。</p>	<p>「めざせ!社会科 の達人!!」 達人への道~その2 小学校のまわりの地 図をことばや絵でか いてみよう。「かみま るこ」を見てみよう。</p>	<p>「めざせ!社会科 の達人!!」 達人への道~その3 自分の家のまわりを 中心にどこに何があ るか 絵やことばで 書いてみよう。</p>	<p>理科プリント① 「チョウを育てよう①」 2つのつぶの写 真を見くらべて、 わかることを書 いてみよう。</p>	<p>理科プリント② 「チョウを育てよう②」 モンシロチョウ の成長のようす を調べよう。</p> 
---	---	---	---	--

<p>お手伝い 「 」 おうちの人とそ うだんして、家ぞ くの一員として の仕事をしよう。</p>	<p>絵日記 1 ページ 今週のできごと について、絵日記 に書きあらわそ う。</p>	<p>ひろがり 6 「今のぼく・わたし」 今の自分について 考えて、たくさん 書いてみよう。</p>	<p>理科 かんさつ 自分がまいたタネの 「め」が出たら、かん さつカードを書こ う。</p>	<p>自習 「 」 自分にひつようなべ ん強を考えてやっ てみよう。</p> 
--	---	---	--	---